

FIT' BALL



Taux de réussite






Pas de session précédemment



Appréciation des participants

Pas de session précédemment

Le Fit'Ball est une méthode d'entraînement variée, effectuée avec un gros ballon qui permet un travail fonctionnel avec des exercices jouant sur l'instabilité et sollicitant les muscles en profondeur. La Formation Fit'Ball vous permet d'enrichir vos séances EPGV avec cette activité classée Work (renforcement musculaire).

 Dates Le 31/01/25 et le 01/02/25	 Lieu de formation CREPS Aix-en-Provence (13)	 Durée 14h00	 Effectif maximum 20 stagiaires	 Inscription avant 27/12/24
--	--	--	--	---



Public

- Titulaire du diplôme « Animateur 1er degré Adultes en salle ».
- Titulaire du CQP ALS Option AGEE.
- Titulaire du CQP Instructeur FITNESS mention cours collectifs.
- Titulaire d'un diplôme professionnel de niveau IV et plus dans le champ sportif (BP, STAPS, etc.) permettant l'encadrement de cette activité.



Pré-requis

- Être licencié à la FFEPGV saison 2024-2025.
- Être titulaire du PSC1 (Prévention et Secours Civiques de niv1).
- Être titulaire de la formation « Culture fédérale ».
- Être à jour de sa carte professionnelle d'Éducateur Sportif (fournir une impression datée du site EAPS).
- Être titulaire du module commun « Basic Tendance » (recommandé).
- Avoir des expériences dans un ou plusieurs domaines (techniques d'expression, techniques cardio, renforcement musculaire, techniques douces) et dans l'activité Fit'Ball.
- Avoir un intérêt à porter le projet « Tendance ».



Accessibilité

Vous êtes en situation de handicap et vous souhaitez participer à cette formation. Faites-le nous savoir : nous mettrons tout en œuvre pour trouver une solution adaptée.



Moyens techniques et pédagogiques

- Alternance d'apport de connaissances et de mise en pratique sur le terrain.
- Formation centrée sur l'appropriation de techniques en lien avec les compétences d'animateur.



Objectifs de la formation

- Renforcer les compétences techniques de l'animateur dans Fit'Ball.
- S'approprier les fondamentaux et les techniques de l'activité Fit'Ball.
- S'approprier l'outil de formation (manuel et DVD).
- Concevoir des séquences de Fit'Ball dans la logique de l'activité.



Contenus de la formation

- Logique interne et technique de l'activité Fit'Ball.
- Répertoire de mouvements.
- Combinaison de mouvements et démarches pédagogiques.
- Créativité et expression.
- Exemple de combinaison de mouvements.



Outils de formation

- Manuel de formation.
- DVD explicatif pas à pas des différentes techniques.

Formateurs et/ou Intervenants

- Directeur de Formation FFEPGV.
- Formateur FFEPGV inscrit sur la liste nationale des habilités « Tendance ».
- Intervenants experts.

Modalités de validation

- Feuilles de présence
- Fiche d'émargement
- Formulaires d'évaluation de la formation • Évaluation formative :
 - › Mises en situation pratique
 - › Animation de séquences.

Modalités de certification

- **Pour y accéder :**
 - › Avoir suivi intégralement la formation.
 - › Formation non certifiante.

Durée et déroulé de la formation

- Formation en centre : **14h.**

Diplôme remis

- Attestation fédérale Tendance « Fit'Ball ».

Bénéfices métiers

- Renforcer ses compétences d'animation (technique, démarches pédagogiques).

Points forts

- Une formation modulaire complémentaire afin d'enrichir ses compétences d'animateur.
- Un contenu innovant pour répondre aux demandes des pratiquants.
- Des outils clefs en main.

Pour aller plus loin

- Suite à cette formation, nous vous conseillons de suivre une autre spécialisation Tendance.

FRAIS DE FORMATION

- Frais d'inscription : 30€
- Supports pédagogiques : 15€
- Frais pédagogiques : 560€
- Frais de transport non pris en charge par le COREG EPGV PACA.
- Frais annexes (hébergement, restauration) non pris en charge par le COREG EPGV PACA.

FINANCER SA FORMATION

Financement possible auprès de votre OPCO. Si refus de financement (sur justificatif), possibilité de bénéficier d'aides du COREG pour les animateurs travaillant dans un club EPGV de la région PACA.

Comment s'inscrire à cette formation

- S'inscrire : En allant sur le site Internet du Comité Régional EPGV PACA : www.coregepgvpaca.fr, dans la rubrique FORMATION : choisir la formation qui m'intéresse et s'inscrire directement en ligne.

 [Je m'inscris](#)

- Besoin de plus d'informations : vous souhaitez obtenir plus d'informations, posez nous vos questions ou prenez un rendez-vous téléphonique avec un formateur, en allant sur le site Internet du Comité Régional EPGV PACA : www.coregepgvpaca.fr, dans la rubrique FORMATION : choisir la formation qui m'intéresse et cliquez sur :

 [Besoin d'infos](#)

- Le positionnement : Le stagiaire participera à un temps de positionnement permettant d'identifier : Ses motivations, ses besoins et attentes, ses expériences professionnelles et le projet professionnel, es connaissances initiales dans le domaine de la formation d'adultes, l'objectif du positionnement est de répondre au mieux aux besoins du stagiaire en adaptant le parcours de formation.

- Après votre inscription en ligne : Vous recevrez votre dossier d'inscription par Email contenant le devis de formation, le contrat ou la convention de formation, le plan individuel de formation ainsi que la fiche d'inscription. Seuls les dossiers complets seront acceptés. Ils seront enregistrés par ordre d'arrivée en fonction du nombre limite de places.

- Pour les personnes avec prise en charge AFDAS : Le dossier d'inscription sera adressé par Email aux dirigeants de l'association (copie au stagiaire) pour saisir la demande d'aide financière en ligne. En cas de difficultés pour la saisie de prise en charge professionnelle sur votre espace AFDAS, votre Comité régional EPGV PACA est à votre service pour vous aider dans votre démarche.



Renseignements et Inscriptions

COREG EPGV PACA

04.42.95.02.11
paca@comite-epgv.fr
www.coregepgvpaca.fr
Adresse postale :
8 rue du Grand Logis
13770 VENELLES